

## Instructie webapp Zermelo installeren op je telefoon.

In het onderstaande stappenplan vind je de manier om de **webapp** van Zermelo op je telefoon te krijgen. Dit gaat **niet** meer via een app uit Google Play of App Store, maar via internet.

### Stap voor stap

Als leerling kun je van de Zermelo WebApp een snelkoppeling maken op je telefoon, zodat je niet altijd via je browser je rooster hoeft te bekijken.

1. Open op android: Google Chrome, of op Iphone: Safari.
2. Typ het portal-adres van je school in: [cvo-av.zportal.nl](http://cvo-av.zportal.nl)
3. Voer je inlognaam en je wachtwoord die je via de mail hebt gehad in
- 4. Zet een vinkje bij "Ingelogd blijven"**
5. Klik op **<Inloggen>** (Klik NIET op Single-sign-on)



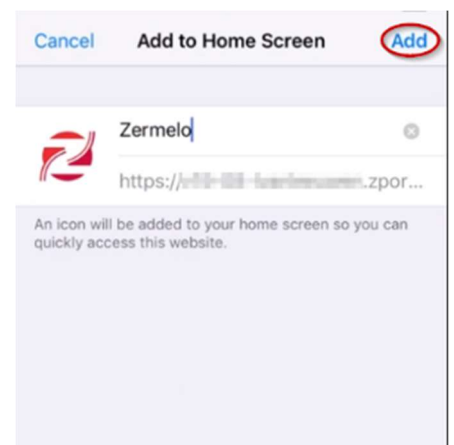
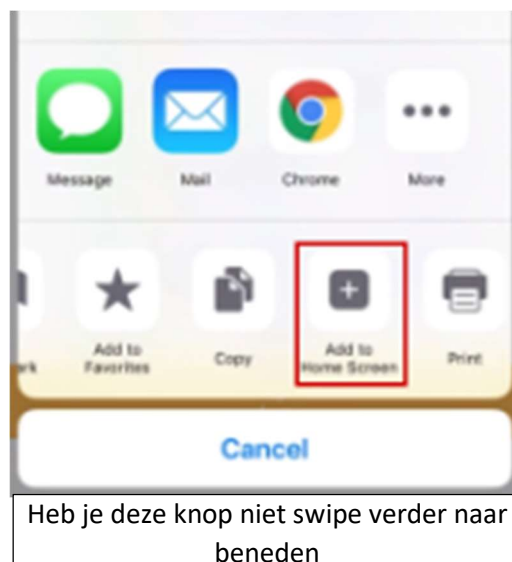
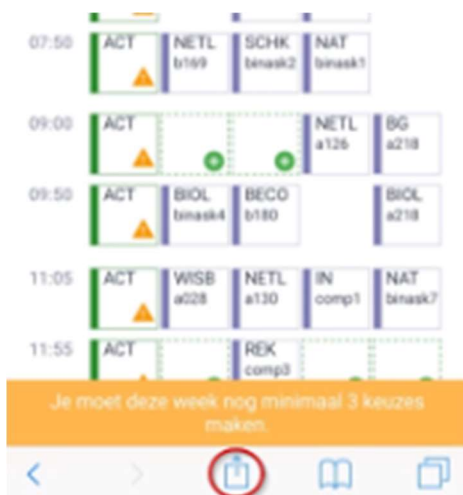
6. Als je Google Chrome gebruikt kun je onderaan kiezen voor



heb je dit niet: klik dan rechts boven op de **3 puntjes** en kies dan **app installeren**

7. Krijg je deze vraag niet en werk je in Safari? (kijk ook of je echt in Safari zit!)

Ga naar het menu van je browser, kies voor **<Add to Home Screen>** en klik op **<Add>** of **<toevoegen>**.



### Een tip

In de WebApp heb je, in het menu Instellingen, de mogelijkheid om de WebApp te verversen.

Als je *niet* hebt aangevinkt dat je ingelogd wil blijven, dan word je uitgelogd nadat je op verversen klikt.